

Velkommen til Tabulex Klub

Log ind

Åbn en internet browser og indskriv adressen:

www.sfoweb.dk

Log på med NemID

Du kan oprette et Tabulex Login på menupunktet stamkort, efterfølgende.

Benytter du en smartphone eller tablet, kan du med fordel oprette en genvej til hjemmeskærm/ startskærm.



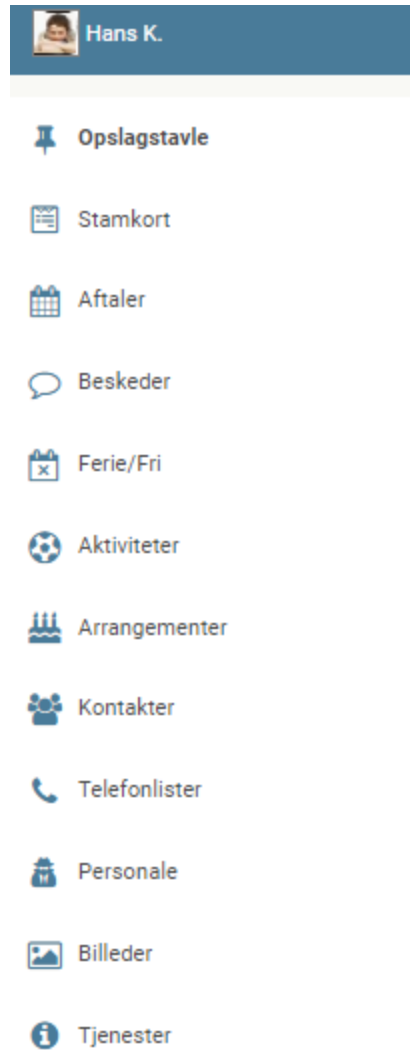
The screenshot shows a login interface with a dark blue header. Below the header, the title "Forældre log-in" is displayed in a bold, dark font. Underneath, there is a message: "Du kan her logge ind som FORÆLDRE. Vælg login metode herunder." Two dark blue buttons are stacked vertically: "Tabulex Login" and "NemID Login". Below these buttons, a horizontal line separates the parent login options from the staff login option. The text "Skulle du have været logget ind som personale?" is displayed. Below this text is a light gray button labeled "Log ind som personale". At the bottom right, there is a link "Hjælp til at logge ind" followed by a question mark icon.

Menu

Menuen til alle funktioner, finder du i venstre side.

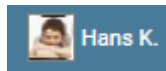
Hvis du benytter en smartphone eller tablet, kan du opleve at menuen og menupunkter kan være foldet sammen til ikoner, så der er plads til hele indholdet på din skærm.

Programmets menu foldes ud via burgermenuen/ ikonet i venstre hjørne.



Hurtige funktioner

Skift mellem dine børn ved at trykke på barnets billede/ navn i venstre hjørne.



Hurtig-knapperne øverst, giver dig nem adgang til funktionerne:



- Opret aftale
- Meld syg
- Meld fridag

Du kan også oprette aftaler og fridage ved at benytte menuens menupunk Aftaler og menupunktet Ferie/Fri.

Du logger ud via "hovedet" i højre hjørne

Opslagstavle

Læs de seneste nyheder fra klubben og fra afdelingerne.

Se bl.a. ugekalender, fødselsdage, nyheder, aktiviteter samt billeder.

I ugekalenderen kan du få vist samt tilmelde dit barn til en aktivitet

The screenshot displays the Tabulex user interface for a user named Hans K. The top navigation bar includes options for 'Opret aftale', 'Meld syg', 'Meld fridag', 'Beskeder', and a user profile icon. The main content area is divided into several sections:

- Opslagstavle (Noticeboard):** Contains a post titled 'Seje fodbold-piger' with the text: 'Vores fodbold-piger er bare super seje og har endnu en gang "tævet" Klub Syd i Klub-cuppen. Stor tillykke med det flotte resultat piger. Vi er stolte af jer.'
- Reminder Cards:** Two yellow cards with text: 'Husk at tilmelde dig Lalandia-turen i næste uge. Mere info i kalenderen på opslagstavlen' and 'Husk tilmelding til skituren til Isaberg. Kontakt Ole for mere information.'
- MADPLAN (Meal Plan):** Shows 'Mandag: Pizza'.
- Status:** A dropdown menu showing 'Kommet kl. 12:15'.
- Uge 37 (Week 37):** A calendar view for the week of September 11-17, 2023, with days listed from Monday to Sunday.
- Fødselsdage (Birthdays):** A dropdown menu showing 'Fødselsdag i dag:'.

A left-hand sidebar contains navigation icons for: Opslagstavle, Stamkort, Aftaler, Beskeder, Ferie/Fri, Aktiviteter, Arrangementer, Kontakter, Telefonlister, Personale, Billeder, and Tjenester.

Stamkort

Indtast kontaktoplysninger på dit barn og dig selv.

Tag stilling til dit barns tilladelser.

Det er dit barns institution der opretter de tilladelser du skal tage stilling til.


Tag stilling til hvilke oplysninger du vil have vist på telefonlister, dvs. for andre forældre.

Har du navne- og adressebeskyttelse fra folkeregisteret kan du ikke få vist disse oplysninger på telefonlisten.

Dit bemærkningsfelt er personligt vises kun for dig og personalet.

Stamkort for Hans K. Laursen(10C)

Stamdata

Person billede: 

Person data:

- * Vis på telefonliste
- Hjem
- Mobil
- Email
- Adresse

Lægeoplysninger:

- Navn
- Adresse
- Postnr./By
- Telefon
- Web

Tilladelser

Ricky Laursen

Vis på telefonliste

Bemærkning ang. Hans K.

Hjem

Mobil

Aftaler

Aftaler kan enten oprettes som enkeltstående aftaler eller som en gentagen aftale.

F.eks.:

- gå-hjem hver anden onsdag kl. 17:30

- er selvbestemmer og må gå hjem fra kl. 17:00 -21.00 hver tirsdag og torsdag





Skal en gentagen aftale aflyses en enkelt dag, oprettes der en enkeltstående aftale for dagen. Denne enkeltstående aftale "overskriver" den gentagne aftale.

Aftaler for Hans K. Laursen

Aftaler

Dato	Hvad	Tid	Kommentar
Der er ingen aktive aftaler. <i>Klik på knappen "Vis gamle aftaler" for at se aftaler oprettet på et tidligere tidspunkt</i>			

Gentagne aftaler

Periode	Interval	Hvad	Tid	Kommentar
Fra 15/09-17 Til 20/10-17	Hver uge på man-, ons-, tors-, fredage	Selvbestemmer	kl. 18:00 - 21:00	 
Fra 19/09-17 Til 30/09-17	Hver uge på tirsdage			 

Opret ny aftale

Hvad: *

Hentes af (fx. mor/far):

Tid: * :

Dato: *

Kommentar:

Gentes ikke


Beskeder


Her kan du se og oprette besked til andre forældre og klubben. Det er vigtigt at beskeder til klubben ikke har nogen deadline.

At Mia skal gå hjem kl. 18.00, er ikke en besked men en aftale og oprettes under fanen "Aftaler" eller på knappen "Opret aftale".

Under "Nyt fra institutionen" vises alle opslag, der er lagt på opslagstavlen.

Beskeder

 Mine beskeder

 Nyt fra institutionen

Mine beskeder

Søg

Fra

Til

 Søg

Fra	Emne	Deltagere
15/09 2017 kl. 13:11 mig	Er der nogle der vil køre med til "Cuppen" Oprettet af mig	29 andre
15/09 2017 kl. 13:11 mig	Ringsted Cup Oprettet af mig	SYD

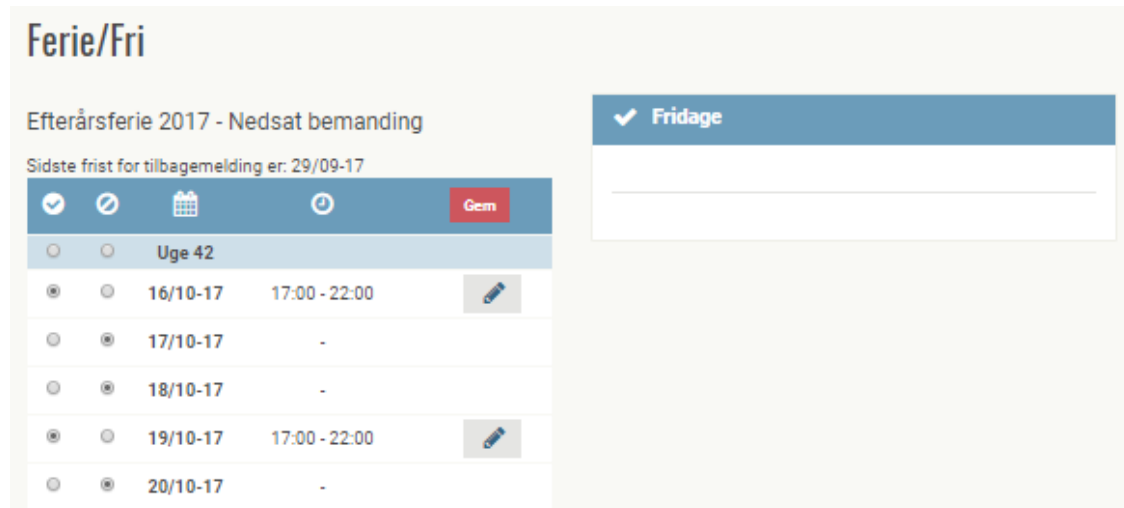
Ferie/Fri

Ferieperioder

Meld om dit barn kommer/ ikke kommer i klubbens ferieperioder, så klubben bedre kan planlægge medarbejdernes arbejdstid.

Fridage

Meld fridage på dage som ligger uden for ferieperioderne.



Ferie/Fri

Efterårsferie 2017 - Nedsat bemanning

Sidste frist for tilbagemelding er: 29/09-17

Uge	Dato	Arbejdstid	Handelt
Uge 42			
	16/10-17	17:00 - 22:00	<input checked="" type="checkbox"/>
	17/10-17	-	<input checked="" type="checkbox"/>
	18/10-17	-	<input checked="" type="checkbox"/>
	19/10-17	17:00 - 22:00	<input checked="" type="checkbox"/>
	20/10-17	-	<input checked="" type="checkbox"/>

Fridage

Aktiviteter

Her ses alle de aktiviteter institutionen har oprettet.

Aktiviteterne kan vises og tilmeldes via Opslagstavle eller menupunktet Aktiviteter.

De aktiviteter institutionen har oprettet, som ikke kræver tilmelding, vises under Ikke tilmeldte og kan også ses i kalenderen på opslagstavlen.

Aktiviteter for Hans K. Laursen

Tilmeldte

Aktivitet	Dato	Tilmelding
BMX i Kærhave-skoven	15/09-17 kl. 12:00 - 17:00	1 tilmeldt Max 15 pladser 

Ikke tilmeldte

Aktivitet	Dato	Tilmelding
Krea aften	15/09-17 kl. 12:00 - 17:00	0 tilmeldte 

Arrangementer

Her kan du besvare klubbens arrangementer.

F.eks. Halloween-fest og lign.

Der er klubben selv der opretter indholdet og dine svarmuligheder

Arrangementer for Hans K. Laursen

Billede	Tidspunkt	Arrangement	Besvaret af
	Fre 15/09-2017 18:00 til 23:30 Svarfrist: Man 18/09-2017	Halloween-fest i SYD Så går startskuddet til et brag af en fest..	Ikke besvaret Vis

Arrangement ×

Halloween-fest i SYD

Dato: 2017-09-15

Tidspunkt: Fra 18:00 til 23:30

Svarfrist: 18/09-2017

Så går startskuddet til et brag af en fest..

Kommer?

Ja

Nej

Hvad medbringer du?

Edderkopper

Halloween-kage

Pynt til loftet

Kontakter

Forældre med forældremyndighed er automatisk oprettet til at kunne logge ind i programmet og kan ikke slettes.

Opret yderligere kontaktpersoner med/ uden webadgang samt mulighed for at hente

Webadgang = fuld adgang til programmet dvs. oprette aftaler, tilmelde ferieperioder osv.

Kontaktpersoner til Hans K. Laursen

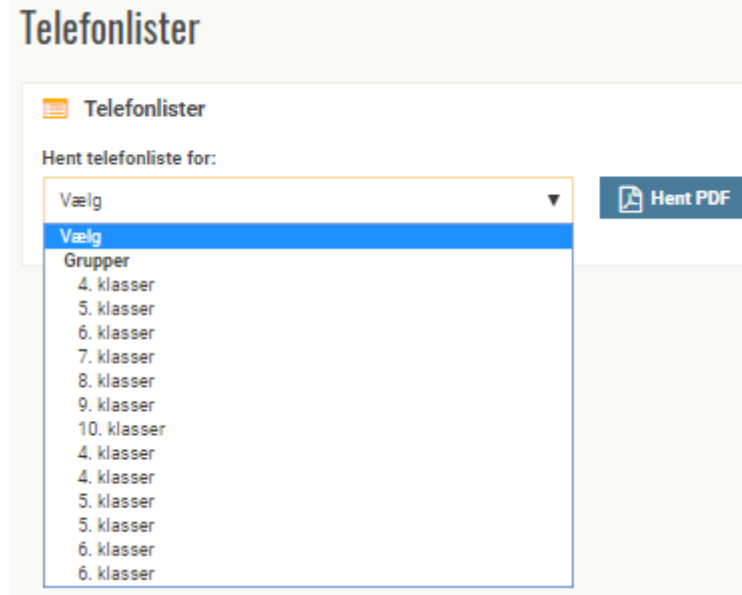
Navn	Relation	Adresse	Telefon	Må hente	Har webadgang		
Poula Nielsen	Stedmor	Gammel Marbjergvej 9 4000 Roskilde	☎ 46761957	✓	⊘		
Ricky Laursen	Far	Gammel Marbjergvej 9 4000 Roskilde	☎ 233456987	✓	✓		

Telefonliste

Her kan du hente telefonlister på alle medlemmer tilknyttet institutionen.

Telefonnumre og adresser vises som standard, med mindre du fjerner tilladelsen "Vis på legeliste", under Stamkort.

Børn/forældre med hemmelig adresse kan dog ikke vises.



The screenshot shows a web interface titled "Telefonlister". Below the title, there is a section labeled "Telefonlister" with a small icon. Underneath, it says "Hent telefonliste for:" followed by a dropdown menu. The dropdown menu is currently open, showing a list of options. The first option is "Vælg" (highlighted in blue). Below it is the heading "Grupper", followed by a list of class names: "4. klasser", "5. klasser", "6. klasser", "7. klasser", "8. klasser", "9. klasser", "10. klasser", "4. klasser", "4. klasser", "5. klasser", "5. klasser", "6. klasser", and "6. klasser". To the right of the dropdown menu is a button labeled "Hent PDF" with a PDF icon.

Personale

Se en oversigt over medarbejderne på de enkelte afdelinger.

Personale

Ledelse

Kjartan
Administrativ medarbejder

NORD A

Karin Vest
Klub pædagog

Kristina
Medhjælper

Gül
Afdelingsleder

Petrea
Klub pædagog

Billeder

Se en oversigt over gallerier fra institutionen.

Download billede ved at trykke på galleriet og derefter vælge et billede i serien. Valgte billede vises i større udgave.

Tryk "Hent billede"

Billeder

Uge 48



Sankt Hans



Hent billede Luk


Tjenester

Vælg om du vil adviseres, når der kommer en ny besked i programmet.

Du kan også tilmelde dig SMS-tjenester samt finde information om oprettelse af aftaler via SMS.

Som udgangspunkt får alle forældre 10 SMS'er til at prøve ordningen. Der er mulighed for at tilkøbe flere SMS'er.


Tjenester for Hans K. Laursen


 **Advisering - email** ▼

[Gemt](#)

Jeg ønsker at blive adviseret pr. e-mail, når der er nyt i Tabulex klub (nyheder, beskeder og aktiviteter)


Modtag beskedens indhold i e-mailen
(OBS! Beskeden kan indeholde personfølsomme oplysninger.)

 **Køb flere SMS'er** ▼



Du har 6 SMS'er tilbage på din konto.

[Gå til butik](#)

 **Vælg SMS-tjenester** ▼

Jeg vil gerne modtage SMS når: [Gemt](#)

Komme/Gå Pris

Hans går hjem fra institutionen 1 SMS

Løsning:


	Man	Tir	Ons	Tor	Fre
Lige uger	<input type="checkbox"/>	<input type="checkbox"/>	<input type="checkbox"/>	<input type="checkbox"/>	<input type="checkbox"/>
Ulige uger	<input type="checkbox"/>	<input type="checkbox"/>	<input type="checkbox"/>	<input type="checkbox"/>	<input type="checkbox"/>

Mit mobil telefonnummer:

Jeg vil gerne modtage mine SMS'er på mobilnummer:

233456987

[VIS HISTORIK OVER SENDTE SMS'er](#)

 **Opret en aftale med SMS** ▼

Infotavle

Check-in

Infotavlen er en skærm, sat op til betjening af medlemmer og forældre.

På infotavlen kan man se klubbens opslagstavle samt registrere medlemmerne.

Afhængig af hvilken login-metode klubben har valgt, skal man enten trykke på barnets forbogstav, indtaste medlemsnummer eller vælge klasse

På medlemmets brik, kan man se hvor barnet befinder sig samt se næste aftale.

The screenshot shows the 'Check-in' interface for 'NORD A'. It features a calendar on the left with dates from Monday 31/10-16 to Thursday 03/11-16. The main area contains several notices: 'Seje fodbold-piger', 'Husk at tilføje dig...', 'Husk tilmelding til...', and 'MADPLAN'. The 'MADPLAN' section lists meals for Monday (Pizza), Tuesday (Pisabrod), Wednesday (Svensk pålæst + kage), and Thursday (Pasta m. ketchup). On the right, there are sections for 'Fødselsdage' (Ingen fødselsdage) and 'Billeder' (Maj 2014).

The screenshot shows the 'Check-in' interface for 'NORD A' with a grid of letters (A-H, I-P, Q-X) and a numeric keypad. The grid is used for selecting a child's position. The numeric keypad has buttons for digits 1-9, 0, and a 'Hent' button. A search bar at the top of the keypad shows the number '270' and a search icon.

Check ind/ud

På infotavlen har medlemmer og forældre mulighed for at registrere følgende:


- Kommet - hvor er jeg?
- Gået hjem
- Gået til sport/fritid
- Gået hjem til

Benytter klubben "Steder", kan medlemmerne registrere hvor de er, ved at klikke på de gule steder.


Benytter klubben "Aktiviteter", kan tilmeldte medlemmer registrere at de er gået til aktiviteten, ved at klikke på de blå aktiviteter


NORD A

OPSLAGSTAVLE Check-in



Hans Klub Laursen
Medlemsnummer: 123
 I klubben kl. 11:59
 Selvbestemmer kl. 21:00






Amiga-turnering


Du er tilmeldt

Ons 02/11-16
 kl. 12:00 - 17:00
 1 Deltager

I klubben 1




Amiga-turnering 0



Rasmus

Hallen 0



God fornøjelse