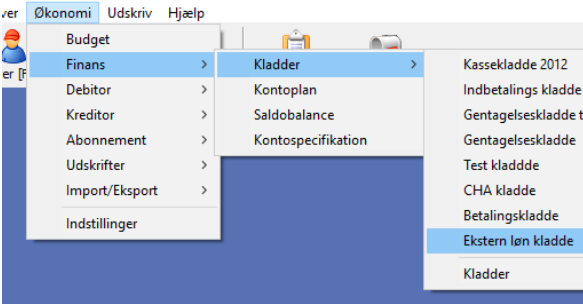
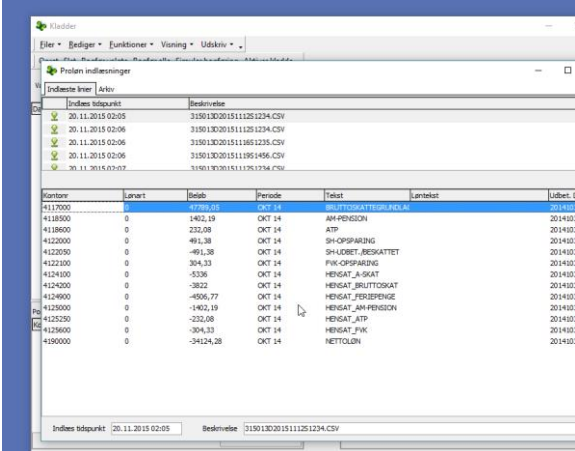
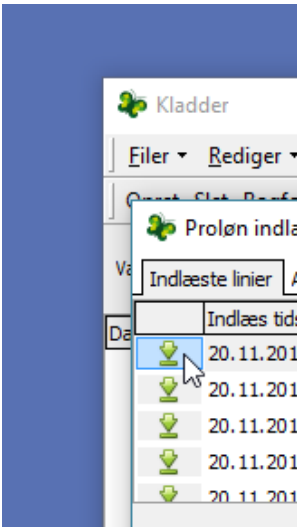
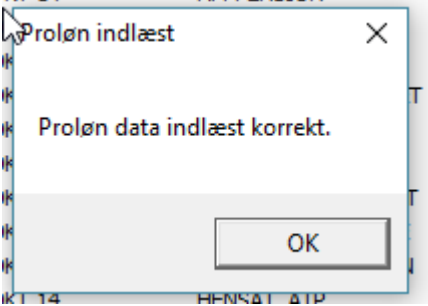
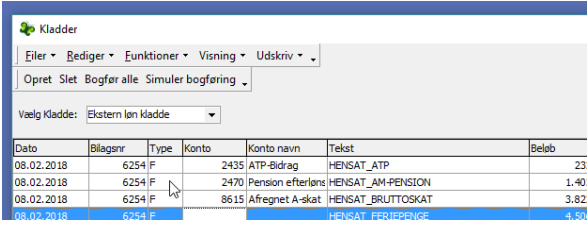


## Hent og bogfør en fil fra Proløn

Fase	Forklaring	Navigation
Find kladden	Gå via Økonomi – Kladder – Ekstern løn kladde	
Hent fil	Hvis kladden er tom, åbnes Proløn indlæsningen med det samme.	
Find filen	Klik på den grønne pil ud fra den fil, du ønsker at indlæse.	

<p>Indlæs filen</p>	<p>Følgende tekst fremkommer, klik OK</p>																																				
<p>Filen er indlæst</p>	<p>Data vil efterfølgende ligge i kladden og er klar til bogføring.</p>	 <table border="1"> <thead> <tr> <th>Dato</th> <th>Blagsnr</th> <th>Type</th> <th>Konto</th> <th>Konto navn</th> <th>Tekst</th> <th>Beløb</th> </tr> </thead> <tbody> <tr> <td>08.02.2018</td> <td>6254</td> <td>F</td> <td>2435</td> <td>ATP-Bidrag</td> <td>HENSAT_ATP</td> <td>23</td> </tr> <tr> <td>08.02.2018</td> <td>6254</td> <td>F</td> <td>2470</td> <td>Pension efterløns</td> <td>HENSAT_AM-PENSION</td> <td>1.40</td> </tr> <tr> <td>08.02.2018</td> <td>6254</td> <td>F</td> <td>8615</td> <td>Afregnet A-skat</td> <td>HENSAT_BRUTTOSKAT</td> <td>3.82</td> </tr> <tr> <td>08.02.2018</td> <td>6254</td> <td>F</td> <td></td> <td></td> <td>HENSAT_FERIEPENGE</td> <td>4.50</td> </tr> </tbody> </table>	Dato	Blagsnr	Type	Konto	Konto navn	Tekst	Beløb	08.02.2018	6254	F	2435	ATP-Bidrag	HENSAT_ATP	23	08.02.2018	6254	F	2470	Pension efterløns	HENSAT_AM-PENSION	1.40	08.02.2018	6254	F	8615	Afregnet A-skat	HENSAT_BRUTTOSKAT	3.82	08.02.2018	6254	F			HENSAT_FERIEPENGE	4.50
Dato	Blagsnr	Type	Konto	Konto navn	Tekst	Beløb																															
08.02.2018	6254	F	2435	ATP-Bidrag	HENSAT_ATP	23																															
08.02.2018	6254	F	2470	Pension efterløns	HENSAT_AM-PENSION	1.40																															
08.02.2018	6254	F	8615	Afregnet A-skat	HENSAT_BRUTTOSKAT	3.82																															
08.02.2018	6254	F			HENSAT_FERIEPENGE	4.50																															